



Trennschleifscheiben
Cutting discs

golden star® plus



Einsatzbereiche: Edelstahl

Hohe Standzeiten durch aggressives Zirkonkorund von langer Lebensdauer.

Enthält keine eisen- (Fe), chlor- (Cl) oder schwefelhaltigen (S) Füllstoffe.

Application: Stainless steel

Long lifetime due to aggressive zirconium of long service life. Optimum cutting results.

Without ferrous (Fe), chlorine (Cl) or sulphurous (S) fillers.

Abmessungen Dimensions [mm]	Abmessungen Dimensions [Zoll/Inch]	EAN/Art.Nr. 4103510		Form 41	Form 42	
		Form 41	Form 42			
AZ 60 W BF						
115 x 1,0 x 22,23	4 1/2 x .040 x 7/8	76712 1	-	-	-	25
125 x 1,0 x 22,23	5 x .040 x 7/8	76713 8	-	-	-	25
AZ 46 W BF						
115 x 1,6 x 22,23	4 1/2 x .045 x 7/8	00719 7	-	-	-	25
125 x 1,6 x 22,23	5 x .045 x 7/8	00720 3	-	-	-	25
180 x 1,6 x 22,23	7 x .045 x 7/8	00726 5	00704 3	-	-	25
230 x 1,9 x 22,23	9 x .045 x 7/8	00727 2	00705 0	-	-	25

golden star®



Einsatzbereiche: Edelstahl

Speziell für die Bearbeitung von rostfreiem Stahl entwickelt.

Enthält keine eisen- (Fe), chlor- (Cl) oder schwefelhaltigen (S) Füllstoffe.

Application: Stainless steel

Created especially for works on stainless steel.

Without ferrous (Fe), chlorine (Cl) or sulphurous (S) fillers.

Für den Einsatz im Reaktorbau geeignet. Trennfreudig, bei höchster Standzeit.

Applicable in nuclear power plants' construction. Fast cutting and extra-long lifetime.

Abmessungen Dimensions [mm]	Abmessungen Dimensions [Zoll/Inch]	EAN/Art.Nr. 4103510		Form 41	Form 42	
		Form 41	Form 42			
AS 60 Q BF						
100 x 1,0 x 10,0	4 x .040 x 3/8	76700 8	-	-	-	25
100 x 1,0 x 16,0	4 x .040 x 5/8	76705 3	-	-	-	25
115 x 0,8 x 22,23	4 1/2 x .030 x 7/8	76710 7	-	-	-	25
115 x 1,0 x 22,23	4 1/2 x .040 x 7/8	76706 0	-	-	-	25
125 x 0,8 x 22,23	5 x .030 x 7/8	76711 4	-	-	-	25
125 x 1,0 x 22,23	5 x .040 x 7/8	76707 7	-	-	-	25
AS 46 Q BF						
115 x 1,6 x 22,23	4 1/2 x .045 x 7/8	76703 9	-	-	-	25
125 x 1,6 x 22,23	5 x .045 x 7/8	77202 6	-	-	-	25
150 x 1,6 x 22,23	6 x .045 x 7/8	76704 6	-	-	-	25
180 x 1,6 x 22,23	7 x .045 x 7/8	76708 4	-	-	-	25
AS 36 S BF						
230 x 1,9 x 22,23	9 x .045 x 7/8	00798 2	00799 9	-	-	25
AS 30 R BF						
300 x 3,5 x 25,4	12 x 1/8 x 1	72704 0	-	-	-	25
350 x 3,5 x 25,4	14 x 1/8 x 1	72705 7	-	-	-	20



Einsatzbereiche: Edelstahl


Speziell für die Bearbeitung von rostfreiem Stahl entwickelt. Trennfreudig, bei hoher Standzeit.

Enthält keine eisen- (Fe), chlor- (Cl) oder schwefelhaltigen (S) Füllstoffe.

Application: Stainless steel

Created especially for works on stainless steel. Fast cutting and long lifetime.

Without ferrous (Fe), chlorine (Cl) or sulphurous (S) fillers.


Abmessungen Dimensions	Abmessungen Dimensions	EAN/Art.Nr. 4103510		
		Form 41	Form 42	
[mm]	[Zoll/Inch]			
A 60 Q BF				
115 x 0,8 x 22,23	4 1/2 x .030 x 7/8	–	01036 4	50
125 x 0,8 x 22,23	5 x .030 x 7/8	–	01022 7	50
AS 60 P BF				
100 x 1,0 x 16,0	4 x .040 x 5/8	19309 8	–	50
115 x 1,0 x 22,23	4 1/2 x .040 x 7/8	19310 4	00694 7	50
125 x 1,0 x 22,23	5 x .040 x 7/8	19311 1	00695 4	50
115 x 1,0 x 22,23	XLOCK 4 1/2 x .040 x 7/8	00972 6	–	25
125 x 1,0 x 22,23	XLOCK 5 x .040 x 7/8	00973 3	–	25
AS 46 P BF				
115 x 1,6 x 22,23	4 1/2 x .045 x 7/8	19316 6	19314 2	50
125 x 1,6 x 22,23	5 x .045 x 7/8	19317 3	–	50
150 x 1,6 x 22,23	6 x .045 x 7/8	19323 4	–	25
AS 40 P BF				
180 x 1,6 x 22,23	7 x .045 x 7/8	19321 0	79716 6	25
230 x 1,9 x 22,23	9 x .045 x 7/8	19322 7	19324 1	25
AS 30 P BF				
115 x 3,0 x 22,23	4 1/2 x 1/8 x 7/8	–	19418 7	25
125 x 3,0 x 22,23	5 x 1/8 x 7/8	–	19419 4	25
230 x 3,0 x 22,23	9 x 1/8 x 7/8	19423 1	19421 7	25
AS 24 P BF				
230 x 2,5 x 22,23	9 x 3/32 x 7/8	00619 0	–	25

Einsatzbereiche: Edelstahl, Stahl, Stein

Ohne Scheibenwechsel für den universellen Einsatz. Speziell für Edelstahl und Fliesen.

Application: Stainless steel, metal, stone

One disc for cutting inox, steel and tiles.


Abmessungen Dimensions	Abmessungen Dimensions	EAN/Art.Nr. 4103510		
		Form 41	Form 42	
[mm]	[Zoll/Inch]			
AC 60 R BF				
115 x 1,0 x 22,23	4 1/2 x .040 x 7/8	19330 2	–	50
125 x 1,0 x 22,23	5 x .040 x 7/8	19331 9	–	50
AC 40 R BF				
230 x 1,9 x 22,23	9 x .045 x 7/8	19333 3	–	25

Einsatzbereiche: Aluminium, NE-Metalle

Für die Bearbeitung von Aluminium entwickelt. Hart, schnell trennend, kein Zuschmieren der Scheibe.

Application: Aluminium, non-ferrous metals

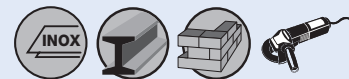
Created especially for works on aluminium. Hard, fast cutting, no clogging of the disc.

Abmessungen Dimensions	Abmessungen Dimensions	EAN/Art.Nr. 4103510		
		Form 41	Form 42	
[mm]	[Zoll/Inch]			
CS 46 R BF				
115 x 1,0 x 22,23	4 1/2 x .040 x 7/8	00959 7	–	25
125 x 1,0 x 22,23	5 x .040 x 7/8	00961 0	–	25
AS 46 R BF Alu				
115 x 1,6 x 22,23	4 1/2 x .045 x 7/8	20804 4	–	25
125 x 1,6 x 22,23	5 x .045 x 7/8	20805 1	–	25
AS 36 R BF Alu				
115 x 3,0 x 22,23	4 1/2 x 1/8 x 7/8	–	00208 6	25
125 x 3,0 x 22,23	5 x 1/8 x 7/8	–	00211 6	25
230 x 3,0 x 22,23	9 x 1/8 x 7/8	00219 2	–	25

Silverstar®



XLOCK



EDELSTAHL - STAINLESS STEEL

INOX - STAHL - STEIN

ALUMINIUM

golden star®

Einsatzbereiche: Stahl, legierte Stähle, Gusseisen (GGG/GG)

Application: Steel, alloy steel, cast iron (GGG/GG)

Hart, universell einsetzbar, extrem schnell trennend bei höchster Standzeit.

Hard, for universal use, extremely fast cutting. Extra-long lifetime.



Abmessungen Dimensions [mm]	Abmessungen Dimensions [Zoll/Inch]	EAN/Art.Nr. 4103510		
		Form 41	Form 42	
AS 30 T 6 BF				
115 x 3,0 x 22,23	4 1/2 x 1/8 x 7/8	22301 6	00223 9	25
125 x 3,0 x 22,23	5 x 1/8 x 7/8	22501 0	00225 3	25
180 x 3,0 x 22,23	7 x 1/8 x 7/8	00182 9	-	25
230 x 3,0 x 22,23	9 x 1/8 x 7/8	00183 6	00185 0	25

Abmessungen Dimensions [mm]	Abmessungen Dimensions [Zoll/Inch]	EAN/Art.Nr. 4103510		
		Form 41	Form 42	
AS 30 T 6 BF				
300 x 3,5 x 20,0	12 x 1/8 x 20,0 mm	00258 1	-	25
300 x 3,5 x 22,23	12 x 1/8 x 7/8	00483 7	-	25
350 x 3,5 x 25,4	14 x 1/8 x 1	65009 6	-	20

Abmessungen Dimensions [mm]	Abmessungen Dimensions [Zoll/Inch]	EAN/Art.Nr. 4103510		
		Form 41	Form 42	
AS 30 T 6 BF				
350 x 4,0 x 20,0	14 x 3/16 x 20,0 mm	65010 2	-	20
350 x 4,0 x 25,4	14 x 3/16 x 1	65011 9	-	20
400 x 4,4 x 20,0	16 x 3/16 x 20,0 mm	65012 6	-	15




STAHL – STEEL

Einsatzbereiche: Stahl, Guss

Application: Steel, castings

Sehr schnell trennend bei hoher Standzeit.

Very fast cutting. Long lifetime.


Abmessungen Dimensions [mm]	Abmessungen Dimensions [Zoll/Inch]	EAN/Art.Nr. 4103510		
		Form 41	Form 42	
AS 60 R BF				
115 x 1,0 x 22,23	4 1/2 x .040 x 7/8	19010 3	–	50
125 x 1,0 x 22,23	5 x .040 x 7/8	19210 7	–	50
115 x 1,6 x 22,23	4 1/2 x .045 x 7/8	19216 9	–	50
125 x 1,6 x 22,23	5 x .045 x 7/8	19016 5	–	50
AS 40 R BF				
115 x 2,0 x 22,23	4 1/2 x 3/32 x 7/8	77002 2	77101 2	25
125 x 2,0 x 22,23	5 x 3/32 x 7/8	77201 9	77301 6	25
150 x 2,0 x 22,23	6 x 3/32 x 7/8	79702 9	–	25
180 x 2,0 x 22,23	7 x 3/32 x 7/8	79701 2	–	25
180 x 2,5 x 22,23	7 x 3/32 x 7/8	00252 9	–	25
230 x 2,0 x 22,23	9 x 3/32 x 7/8	79801 9	–	25
230 x 2,5 x 22,23	9 x 3/32 x 7/8	00253 6	–	25
AS 36 R BF				
100 x 2,5 x 16,0	4 x 3/32 x 5/8	00188 1	00205 5	25
115 x 2,5 x 22,23	4 1/2 x 3/32 x 7/8	00190 4	00207 9	25
125 x 2,5 x 22,23	5 x 3/32 x 7/8	00192 8	00209 3	25
150 x 3,0 x 22,23	6 x 1/8 x 7/8	00194 2	–	25
180 x 3,0 x 22,23	7 x 1/8 x 7/8	00196 6	00212 3	25
230 x 3,0 x 22,23	9 x 1/8 x 7/8	00200 0	00216 1	25

Einsatzbereiche: Stein, Stahl

Application: Stone, steel

Ohne Scheibenwechsel, universeller Einsatz, speziell im Baubereich. Hart, bei guter Standzeit.

For general use on all building materials including structural metalwork and reinforcement. Hard, long lifetime.

Abmessungen Dimensions [mm]	Abmessungen Dimensions [Zoll/Inch]	EAN/Art.Nr. 4103510		
		Form 41	Form 42	
AC 30 R BF				
115 x 3,0 x 22,23	4 1/2 x 1/8 x 7/8	–	00722 7	25
125 x 3,0 x 22,23	5 x 1/8 x 7/8	–	00723 4	25
230 x 3,0 x 22,23	9 x 1/8 x 7/8	00725 8	00721 0	25
300 x 3,5 x 20,0	12 x 1/8 x 20,0 mm	00806 4	–	25
300 x 3,5 x 22,23	12 x 1/8 x 7/8	80601 1	–	25
350 x 4,0 x 20,0	14 x 3/16 x 20,0 mm	80602 8	–	20
350 x 4,0 x 22,23	14 x 3/16 x 7/8	80603 5	–	20

Silverstar®



41 42

STAHL - STEEL



41 42

STEIN + STAHL - STONE + STEEL

Silverstar®

Einsatzbereiche: Stahl
Mittelhart, schnell trennend.


Application: Steel
Medium hard, fast cutting.



41

Maschinen: Für stationäre Maschinen ab 3 kW Antriebsleistung.

Machines: For stationary machines of more than 3 kW power.


Abmessungen Dimensions	Abmessungen Dimensions	EAN/Art.Nr. 4103510		
		Form 41	Form 42	
[mm]	[Zoll/Inch]			
A 30 T BF				
300 x 3,5 x 25,4	12 x 1/8 x 1	00404 2	–	25
300 x 3,5 x 32,0	12 x 1/8 x 1 1/4	00668 8	–	25
350 x 3,5 x 25,4	14 x 1/8 x 1	00405 9	–	20
350 x 3,5 x 32,0	14 x 1/8 x 1 1/4	00673 2	–	20
400 x 4,5 x 25,4	16 x 3/16 x 1	00406 6	–	15
400 x 4,5 x 32,0	16 x 3/16 x 1 1/4	00678 7	–	15



41


Maschinen: Für stationäre Kappsägen bis 3 kW Antriebsleistung.

Machines: For stationary chop saws up to 3 kW power.

Abmessungen Dimensions	Abmessungen Dimensions	EAN/Art.Nr. 4103510		
		Form 41	Form 42	
[mm]	[Zoll/Inch]			
AS 36 N BF				
300 x 2,8 x 25,4	12 x 3/32 x 1	66003 3	–	25
350 x 2,8 x 25,4	14 x 3/32 x 1	66001 9	–	25
400 x 3,0 x 25,4	16 x 1/8 x 1	66004 0	–	15



41

Abmessungen Dimensions	Abmessungen Dimensions	EAN/Art.Nr. 4103510		
		Form 41	Form 42	
[mm]	[Zoll/Inch]			
A 30 S 4 BF				
300 x 3,5 x 20,0	12 x 1/8 x 20,0 mm	95602 0	–	25
300 x 3,5 x 22,23	12 x 1/8 x 7/8	00956 6	–	25

STAHL – STEEL

Einsatzbereiche: Duktile Gussrohre, Beton, armierter Beton, Schwarzdecke, Natur- und Kunststein, Asphalt

Application: Cast conduit-pipes, concrete, reinforced concrete, bituminous paving, natural and artificial stone, asphalt

Für die Steinbearbeitung.
Schnell trennend bei höchster Standzeit.

Top quality cutting discs for stone.
Fast cutting, extra-long lifetime.

Abmessungen Dimensions	Abmessungen Dimensions	EAN/Art.Nr. 4103510		
		Form 41	Form 42	
[mm]	[Zoll/Inch]			
CS 24-7 T 6 BF				
300 x 3,5 x 20,0	12 x 1/8 x 20,0 mm	00521 6	-	25

Abmessungen Dimensions	Abmessungen Dimensions	EAN/Art.Nr. 4103510		
		Form 41	Form 42	
[mm]	[Zoll/Inch]			
CS 24-7 T 6 BF				
350 x 4,0 x 20,0	14 x 3/16 x 20,0 mm	52102 0	-	20

Einsatzbereiche: Natur- und Kunststein, Schiefer, Marmor, NE-Metalle

Application: Natural and artificial stone, slate, marble, non-ferrous metals

Hart, schnell trennend, bei hoher Standzeit.

Hard, fast cutting, long lifetime.

Abmessungen Dimensions	Abmessungen Dimensions	EAN/Art.Nr. 4103510		
		Form 41	Form 42	
[mm]	[Zoll/Inch]			
CS 30 T BF				
115 x 3,0 x 22,23	4 1/2 x 1/8 x 7/8	00224 6	00241 3	25
125 x 3,0 x 22,23	5 x 1/8 x 7/8	00226 0	00243 7	25
180 x 3,0 x 22,23	7 x 1/8 x 7/8	00230 7	-	25
230 x 3,0 x 22,23	9 x 1/8 x 7/8	00234 5	00250 5	25

Einsatzbereiche: Natur- und Kunststein

Application: Natural and artificial stone

Hart, schnell trennend bei guter Standzeit.
Universell einsetzbar.

Hard, fast cutting, long lifetime.

Abmessungen Dimensions	Abmessungen Dimensions	EAN/Art.Nr. 4103510		
		Form 41	Form 42	
[mm]	[Zoll/Inch]			
C 24 S 4 BF				
300 x 3,5 x 20,0	12 x 1/8 x 20,0 mm	95702 7	-	25
300 x 3,5 x 22,23	12 x 1/8 x 7/8	00957 3	-	25

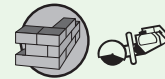
golden star®



41



41




Silverstar®



41

42



41



STEIN - STONE